



№ 45
февраль
2023

Уважаемые родители!

Предлагаем Вашему вниманию сорок
пятый выпуск нашего журнала
«Ракета.RU».

На его страницах Вы сможете узнать,
сколько интересных событий
произошло в жизни детского сада
в феврале 2023г.



С материалами предыдущих выпусков
вы так же можете ознакомиться на
нашем сайте по адресу:

[ds15.kaluga.ru.](http://ds15.kaluga.ru)

в разделе Наш журнал

ГРУППА № 01 «СОЛНЫШКО» ФЕВРАЛЬ 2023

В этом месяце мы задумались: с чем играют наши дети? И среди игрушечного разнообразия нашли *матрёшку* - яркую, интересную, развивающую игрушку из настоящей живой древесины, раскрашенную добрыми руками художников.



23 февраля наша страна отмечала День воинской славы России – День защитника Отечества. В честь праздника мы провели спортивно-оздоровительный досуг, участниками которого стали дети нашей группы и их родители! Дети и взрослые показали себя активными, дружными, выносливыми, сплочёнными, тем самым укрепили здоровье и подарили друг другу хорошее настроение и радость общения!



Группа №2 «Чебурашка»

Февраль

Февраль – последний месяц зимы.

А все ведь ждут весну и лето – время отпусков, отдыха, расцвета природы и поднятия настроения. Поэтому февраль воспринимается как последний месяц холодов, вьюг, снегопадов, он полон предвкушения новой теплой и веселой жизни.

Но это еще все впереди, а у нас в детском саду всегда тепло и весело.

В феврале в нашей группе было много интересного.

Мы с детками, усиленно готовились встретить достойно праздник "День Защитника Отечества". Были проведены занятия, беседы, на которых ребята более подробно узнали о том, кто такие защитники отечества, о разных видах войск, о военных профессиях.

На праздники принято дарить подарки, мы с детками решили не отходить от традиций и для наших папочек сделали замечательные поздравительные открытки.

Итогом тематической недели стало спортивное развлечение, посвящённое Дню защитника Отечества. В весёлых эстафетах участвовали мальчики и девочки. Дети дружно играли и соревновались, показали свою ловкость, силу и выносливость.

Праздник удался! Все получили эмоциональный заряд и хорошее настроение.



Масленица – это озорное и веселое прощание с зимой и встреча весны, несущей оживление природе и солнечное тепло. В нашей группе было организовано развлечение с играми «Встречаем Масленицу».

Мероприятие проходило в группе, в него входили народные игры, забавы, такие как: «Солнышко», «Карусели», «Попади в цель», «Ручеек».

Малыши нашей группы активно участвовали в играх и получили огромное удовольствие, много положительных эмоций.

Наши ребята водили хороводы, играли в игры, танцевали и веселились!

В заключение дети с удовольствием угостились вкусными, золотистыми блинами, которые стали символом весны и солнца. Благодаря Масленичной неделе ребята познакомились с традициями русского народа и зарядились отличным настроением.





У нас в дошкольном учреждении проходила «Неделя здоровья». Появилась тенденция к укреплению здоровья детей. Специально организованная деятельность является эффективным средством формирования здоровья и выработки правильных привычек дошкольников. Различные физкультурные мероприятия способствуют формированию у детей ловкости, выносливости, смелости и других качеств сильной личности. Беседы, игры по теме помогают сформировать предпосылки к здоровому образу жизни. Продуктивная деятельность помогает детям отобразить свои впечатления.



В группе мы начали обучение шитью в подготовительной группе детского сада. К этому возрасту у детей достаточно развиты мелкая моторика руки, ориентировка в пространстве, воля, усидчивость, без которых невозможно выполнение ровных стежков в работе с тканью. В тоже время и само шитье стимулирует развитие всех этих качеств, так необходимых для дальнейшего успешного обучения в школе.



04 СВЕТЛЯЧОК ФЕВРАЛЬ 2023 Г.

В нашей группе прошел вечер развлечения посвященный Дню защитника Отечества. Много было интересных заданий? и одним из них была интерактивная игра "Умники и умницы". На каждое задание ребята старались ответить правильно. Некоторые показались трудными, но дети все равно старались высказать свое мнение.

Праздник получился интересным, насыщенным, увлекательным.



Игра - что может быть интереснее и значимей для ребенка? Это и радость, и познание, и творчество.

Ребята с удовольствием поиграли в сюжетно - ролевую игру "Школа". В ходе игры дети попробовали себя в роли учителя и учеников.

Игра прошла познавательно и с интересом.



Группа 08 «Улыбка» Февраль 2023 года



Впервые мы
провели
спортивное
развлечение
«Папа, мама, я
— спортивная
семья!»



И дети, и
родители
получили заряд
бодрости и
хорошее
настроение



Ко Дню защитника Отечества наши
ребята с большой любовью делали
подарки своими руками для папы



Группа 10 «Затейники»

февраль
2023

В феврале в нашей группе прошло развлечение «зиму провожаем. Весну встречаем!», дети познакомились с русским народным праздником Масленица. Главная цель развлечения - приобщение дошкольников к русской народной культуре. Мы рассматривали иллюстрации, играли в тематические дидактические и подвижные игры "Карусель", "Замеси тесто", "Перенеси блин на сковородке", "Передай блин по кругу", "Солнечные лучики" и др.



А еще наши ребята познакомились с праздником 23 февраля – Днем защитников Отечества, просмотрели иллюстрации с профессиями военных, посетили выставку в зимнем саду с военным транспортом. Наши девочки поздравили мальчиков, будущих защитников нашей Родины. Своим папам, дедушкам ребята приготовили поздравительные открытки.




Использование геоборда на логопедических занятиях



**Автоматизация звуков:
Проведи пальчиком по изображению тигра и порычи: rrrr**

**Автоматизация звуков:
Проведи машинку по лабиринту и заведи мотор: трррр**



**Работа с буквами:
Собери букву по схеме.
Из получившихся букв собери слово**

Ещё больше информации по использованию геоборда вы можете узнать на нашей страничке в ВКонтакте, перейдя по QR-коду





Вас приветствует музыкальный руководитель

ПАДИНА Наталья Геннадиевна



ФЕВРАЛЬСКИЕ ИГРЫ
Один из любимых видов
деятельности детей на
музыкальном занятии – это игра.

Мы играем в разные игры:
хороводные, подвижные,
образные, творческие и,
конечно, в дидактические.

Такие игры развивают у детей
музыкальные способности:
чувство ритма,
звукорисотность, умение
различать тембр, динамику.



Посмотрите, как дети
увлеченно играют!



Еще больше новостей
читайте и смотрите
на странице в ВК



05 Ладушки, Февраль 2023г.

Февраль – самый снежный месяц зимы. Не зря в народе говорят: «Январю – морозы, февралю - метели».
В Феврале дуют сильные ветры. День становится длиннее.



Когда погода не позволяет нам выйти на улицу. Мы находим различные игры и в группе.



Любим строить различные постройки из конструктора.



Рассматриваем и читаем интересные книги

06 февраль "Ягодка" 2023

Как жаль, что зима заканчивается. Так много снега подарил нам февраль. Наконец - то, мы можем слепить большое семейство снеговиков и построить большую горку.



А для наших мужчин мы приготовили подарки, такие замечательные инструменты всегда пригодятся в доме. А еще мы сделали газету, которую посвятили нашим папам. Мы очень ими гордимся.



Вот уже совсем скоро наступит весна и мы устроили проводы русской зимы. К нам в гости заглянула масленица и угостила нас пышными, вкусными блинами.



07 группа «Звёздочка» февраль 2023

Последний месяц зимы был очень интересным для детей нашей группы. Мы с ребятами готовились к празднику «23 февраля – День защитника отечества». Рассматривали Лепбук – защитники отечества» - картинки о военных, их одежде, оружии. С удовольствием мастерили подарки папам. По традиции в нашей группе девочки принесли сладкие угощения для мальчиков, и они все вместе отпраздновали праздник в группе.



В феврале прошла неделя здоровья. С ребятами нашей группы были проведены различные мероприятия по сохранению и укреплению здоровья детей – гимнастика после сна, физкультурные занятия, утренняя гимнастика и многое другое.



Совместное мероприятие с родителями «Весёлые старты» подарило детям и взрослым радость от совместных физических упражнений, укрепило здоровье и вызвало бурю положительных эмоций.



Группа 08 «Улыбка» Февраль 2023 года



Впервые мы
провели
спортивное
развлечение
«Папа, мама, я
— спортивная
семья!»



И дети, и
родители
получили заряд
бодрости и
хорошее
настроение



Ко Дню защитника Отечества наши
ребята с большой любовью делали
подарки своими руками для папы



Февраль группа «Незабудка»

Издавна
масленичные гуляния
отмечались весело, с
широким размахом,
сопровождаясь обильными
угощениями, среди
которых главное место
занимали блины.

21 февраля для детей с
родителями мы устроили
совместное развлечение с
песнями и плясками, с
конкурсами, народными играми и забавами. Все дети очень ждали
этот праздник, готовились к нему. И провели его по-особенному
весело! Танцы, игры, хороводы, веселые конкурсы не давали
скучать никому!

В преддверии
праздника 23 февраля, дети
стараются порадовать своих
пап подарками, сделанными
своими руками. Чаще всего
это открытки. Но если
проявить воображение и
фантазию, можно сделать
оригинальный и необычный
подарок для папы,
например, нарисовать
портрет



Группа 10 «Затейники»

февраль
2023

В феврале в нашей группе прошло развлечение «зиму провожаем. Весну встречаем!», дети познакомились с русским народным праздником Масленица. Главная цель развлечения - приобщение дошкольников к русской народной культуре. Мы рассматривали иллюстрации, играли в тематические дидактические и подвижные игры "Карусель", "Замеси тесто", "Перенеси блин на сковородке", "Передай блин по кругу", "Солнечные лучики" и др.



А еще наши ребята познакомились с праздником 23 февраля – Днем защитников Отечества, просмотрели иллюстрации с профессиями военных, посетили выставку в зимнем саду с военным транспортом. Наши девочки поздравили мальчиков, будущих защитников нашей Родины. Своим папам, дедушкам ребята приготовили поздравительные открытки.



Изостудия. Февраль.2023



м саду проходила «спортивная неделя». В зимнем саду
ртинами на
спор
ти
вну
ю
тем
атик
у, а
так
же
выс
тавк
а посвящён
7 лет также была спор



Интересный и познавательный досуг прошел у ребят подготовительных групп, на
котором закрепили умения смешивать цвета. Ребята с
ных цвета.



К
оне
чно
же в
фев
рал
е
мы рисовал
нашим заш
рисунках ребята изобразили древних
воинов - славных богатырей, и
современных




Использование геоборда на логопедических занятиях



**Автоматизация звуков:
Проведи пальчиком по изображению тигра и порычи: rrrr**


**Автоматизация звуков:
Проведи машинку по лабиринту и заведи мотор: трррр**



**Работа с буквами:
Собери букву по схеме.
Из получившихся букв собери слово**

Ещё больше информации по использованию геоборда вы можете узнать на нашей страничке в ВКонтакте, перейдя по QR-коду





**Вас приветствует
музыкальный руководитель
Образцова Алина Михайловна!**

В феврале на музыкальных занятиях дети младшей группы учатся ровно ходить по дорожке, делать пружинку, правильно выставлять ножку на пяточку, различать темп (быстро и медленно), высоту звуков (высоко и низко) с помощью различных музыкальных игр (в виде распевки с Машей и Мишей «Сяду я на пенёк – съем горячий пирожок» или «Высоко сижу – далеко гляжу»). Ребята играют в игры с цветочками, учатся танцевать с ленточками, правильно вставать группами в оркестре и играть на различных музыкальных инструментах, учатся петь. Дети подготовительной группы учатся новым перестроениям и во всю готовятся к 8 марта. Ребята в подготовительной группе разучивают более сложные движения, помимо перестроений из различных линий ребята перестраиваются в форму звезды и в несколько кругов, а так же играют в музыкальные игры на различие жанров, разучивают сценки, учатся быть актёрами.





Вас приветствует музыкальный руководитель

ПАДИНА Наталья Геннадиевна



ФЕВРАЛЬСКИЕ ИГРЫ
Один из любимых видов
деятельности детей на
музыкальном занятии – это игра.

Мы играем в разные игры:
хороводные, подвижные,
образные, творческие и,
конечно, в дидактические.



Такие игры развивают у детей
музыкальные способности:
чувство ритма,
звучовысотность, умение
различать тембр, динамику.



Посмотрите, как дети
увлеченно играют!



Еще больше новостей
читайте и смотрите
на странице в ВК

